

Paro Registrado.

Octubre 2021

FICHA TERRITORIAL: Comarca Maestrazgo

Unidad: nº personas

Fuente: Instituto Aragonés de Empleo

Por grupo de edad y sexo

	Total	Hombres	Mujeres
16-19	3	2	1
20-24	7	3	4
25-29	9	2	7
30-34	5	2	3
35-39	5	2	3
40-44	5	2	3
45-49	8	7	1
50-54	10	6	4
55-59	14	8	6
60-64	19	7	12
Total	85	41	44

Por sector de actividad económica y sexo

CNAE-2009	Total	Hombres	Mujeres
Agricultura, ganadería y pesca	6	4	2
Industria y energía	10	6	4
Construcción	13	13	0
Servicios	53	15	38
Sin empleo anterior	3	3	0
Total	85	41	44

Por sección de actividad económica y sexo

CNAE-2009	Total	Hombres	Mujeres
Agricultura, ganadería, silvicultura y pesca	6	4	2
Industria manufacturera	9	5	4
Suministro de agua, actividades de saneamiento, gestión de residuos y descontaminación	1	1	0
Construcción	13	13	0
Comercio al por mayor y al por menor; reparación de vehículos de motor y motocicletas	5	2	3
Transporte y almacenamiento	2	2	0
Hostelería	14	2	12
Información y comunicaciones	1	0	1
Actividades financieras y de seguros	2	0	2
Actividades administrativas y servicios auxiliares	1	0	1
Administración Pública y defensa; Seguridad Social obligatoria	9	2	7
Educación	6	2	4
Actividades sanitarias y de servicios sociales	6	3	3
Actividades artísticas, recreativas y de entretenimiento	4	2	2
Otros servicios	3	0	3
Sin clasificar	3	3	0
Total	85	41	44

La actividad económica indica aquella en la que el parado realizó su último trabajo, según la Clasificación Nacional de Actividades Económicas de 2009 (CNAE-2009)

Paro Registrado.

Octubre 2021

FICHA TERRITORIAL: **Comarca Maestrazgo**

Unidad: nº personas

Fuente: Instituto Aragonés de Empleo

Por nivel de formación y sexo

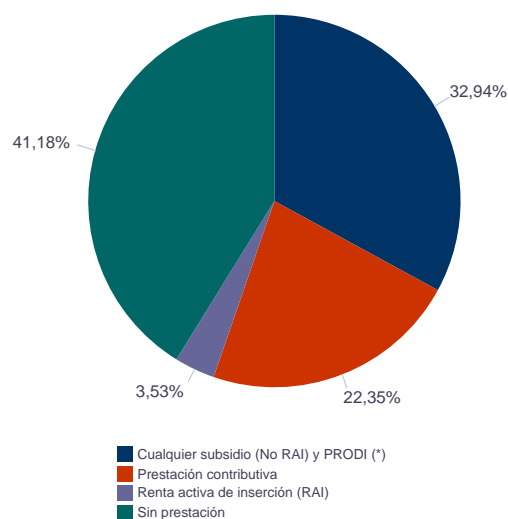
		Total	Hombres	Mujeres
Educación primaria	Educación Primaria o inferior	21	10	11
		21	10	11
Primera etapa de educación secundaria	Primera etapa de educación secundaria	37	21	16
		37	21	16
Segunda etapa de educación secundaria	Bachillerato	6	2	4
	Enseñanza media de formación profesional	6	3	3
		12	5	7
Enseñanza superior	Enseñanza superior de formación profesional	7	2	5
	Enseñanza superior universitaria	8	3	5
		15	5	10
Total		85	41	44

NOTA: La tabla de nivel de formación se basa en la Clasificación Nacional de Educación 2000 (INE). Se ha seleccionado el nivel educativo más alto adquirido por el demandante parado.

Por tipo de prestación y sexo

	Total	Hombres	Mujeres
Sin prestación	35	16	19
Prestación contributiva	19	10	9
Cualquier subsidio (No RAI) y PRODI (*)	28	14	14
Renta activa de inserción (RAI)	3	1	2
Total	85	41	44

(*) PRODI= Programa temporal de protección por desempleo e inserción, RAI = Renta activa de inserción.



Paro Registrado.

Octubre 2021

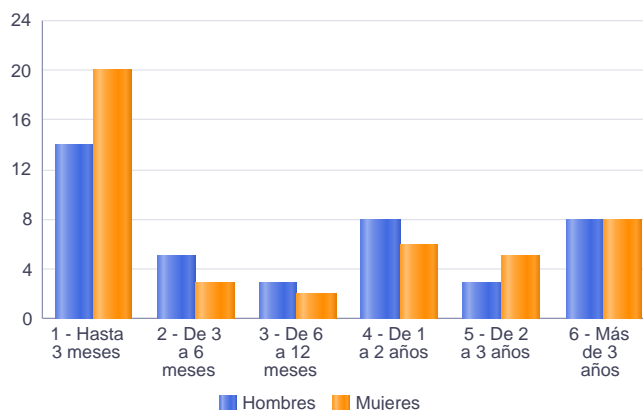
FICHA TERRITORIAL: Comarca Maestrazgo

Unidad: nº personas

Fuente: Instituto Aragonés de Empleo

Por tiempo en situación laboral como desempleado y sexo

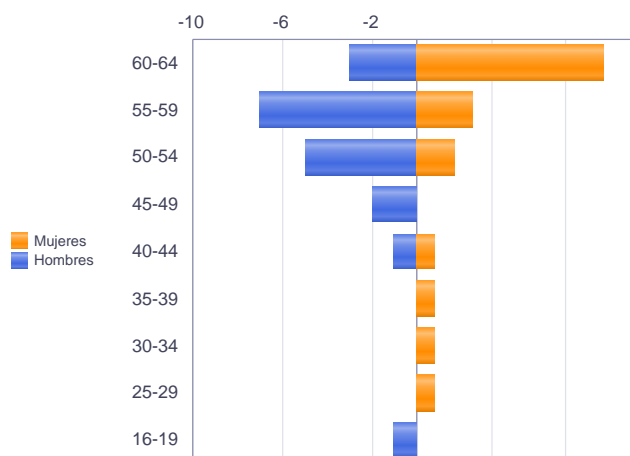
		Total	Hombres	Mujeres
Corta Duración	Hasta 3 meses	34	14	20
	De 3 a 6 meses	8	5	3
	De 6 a 12 meses	5	3	2
		47	22	25
Larga Duración	De 1 a 2 años	14	8	6
	De 2 a 3 años	8	3	5
	Más de 3 años	16	8	8
		38	19	19
Total		85	41	44



Parados de larga duración* por grupo de edad y sexo

	Total	Hombres	Mujeres
16-19	1	1	0
25-29	1	0	1
30-34	1	0	1
35-39	1	0	1
40-44	2	1	1
45-49	2	2	0
50-54	7	5	2
55-59	10	7	3
60-64	13	3	10
Total	38	19	19

* Más de 12 meses como desempleado



Piramide por valores Absolutos

Paro Registrado.

Octubre 2021

FICHA TERRITORIAL: **Comarca Maestrazgo**

Unidad: nº personas

Fuente: Instituto Aragonés de Empleo

Por sector de actividad económica, nacionalidad y sexo

	Españoles			Extranjeros comunitarios (UE-27)			Extranjeros no comunitarios		
	Total	Hombres	Mujeres	Total	Hombres	Mujeres	Total	Hombres	Mujeres
Agricultura, ganadería y pesca	5	3	2	1	1	0	0	0	0
Construcción	9	9	0	0	0	0	4	4	0
Industria y energía	10	6	4	0	0	0	0	0	0
Servicios	45	13	32	3	2	1	5	0	5
Sin empleo anterior	3	3	0	0	0	0	0	0	0
Total	72	34	38	4	3	1	9	4	5

Ranking de ocupaciones más solicitadas por los demandantes parados, por sexo

Cod. Ocupación	Ocupación	Total	Hombres	Mujeres
92101050	Personal de limpieza o limpiadores en general	18	1	17
96021013	Peones de la construcción de edificios	17	15	2
51101026	Cocineros, en general	16	6	10
95431028	Peones forestales	15	12	3
95121019	Peones de horticultura, jardinería	14	9	5
51201049	Camareros, en general	13	8	5
97001104	Peones de la industria manufacturera, en general	12	8	4
52201079	Dependientes de comercio, en general	11	3	8
96011029	Peones de obras publicas, en general	8	7	1
98111024	Mozos de carga y descarga, almacén y/o mercado de abastos	7	7	0
56291025	Cuidadores de minusválidos físicos, psíquicos y sensoriales	7	1	6
71211015	Albañiles	7	7	0
84121035	Conductores de furgonetas, hasta 3,5 t.	7	7	0
91001018	Empleados de hogar	7	0	7
95111016	Peones agrícolas, en general	7	4	3
58251029	Guías de turismo	6	2	4
93101024	Pinches de cocina	5	1	4
92101027	Camareros de pisos (hostelería)	5	0	5
57101013	Asistentes domiciliarios	5	2	3
43091029	Empleados administrativos, en general	5	2	3

NOTA: Cada demandante puede solicitar hasta 6 ocupaciones.